

СОГЛАСОВАНО

Л.О Бебешко, начальник Управления образования администрации города Оренбурга

(Ф.И.О., должность лица, согласовывающего документ)



Л.О Бебешко

(подпись, расшифровка подписи)

12 февраля 20 21г.

УТВЕРЖДАЮ

Заведующий муниципального дошкольного образовательного автономного учреждения "Детский сад № 179"

(Должность лица, утверждающего документ)



В.Ф Дурнова

(подпись, расшифровка подписи)

"01 " февраля 20 21г.

### Отчет о результатах деятельности муниципального учреждения и об исполнении закрепленного за ним муниципального имущества за 2020 год

Наименование муниципального учреждения	муниципальное дошкольное образовательное автономное учреждение "Детский сад № 179"	форма по ОКУД	0501016
Наименование органа, осуществляющего функции и полномочия учредителя	Управление образования администрации города Оренбурга	по ОКПО	36354618
Адрес фактического местонахождения	пер. Обходной, 3	Глава по БК	039
Идентификационный номер налогоплательщика (ИНН)	5611019195	по ОКАТО	53401368000
Код причины постановки на учет (КПП)	561101001	по ОКЕИ	383
Единица измерения :	руб.	по ОКВ	643

1.1. Для достижения целей, указанных в Уставе, автономное дошкольное образовательное учреждение осуществляет следующие виды деятельности:

- предоставление общедоступного бесплатного дошкольного образования;
- прием и уход за детьми

1.2. Услуги, предоставляемые муниципальным общеобразовательным бюджетным учреждением на платной основе, отсутствуют.

1.3. Перечень документов, на основании которых учреждение осуществляет деятельность:

Закон РФ от 29.12.12г № 273 " Об образовании в РФ"

Устав МДОАУ № 179; № 1027 от 06.11.2019г.

Лицензия на осуществление образовательной деятельности; №1734-2 от 19.06.2015

1.4. Количество штатных единиц учреждения:

на начало отчетного года - 27,75

на конец отчетного года - 27,75

1.5. Деятельность, связанная с выполнением работ или оказанием услуг, в соответствии с обязательствами перед страховщиком по обязательному социальному страхованию, не осуществляется.

1.6. Средняя заработная плата сотрудников учреждения - 24 775,19 руб.

1.7. Среднегодовая численность работников - 22,5 чел.

1.8. Состав наблюдательного совета (для автономных учреждений)

- |   |                   |  |
|---|-------------------|--|
| 1 | Сайфутдинова И.Н. | представитель Учредителя   |
| 2 | Булатова Е.А.     | представитель родительской общественности                            |
| 3 | Дементьева М.А.   | представитель работников Учреждения                                  |
| 4 | Аюпов Р.Г.        | начальник отдела аренды недвижимого имущества Комитета по управлению |

Раздел 2. Результат деятельности учреждения

№ п/п	Наименование показателя	Год, предшествующий отчетному	Отчетный год	(гр.4 / × 100)
1	2	3	4	5
1.	Изменение (увеличение, уменьшение) балансовой (остаточной) стоимости нефинансовых активов относительно предыдущего отчетного года (в процентах)	450 686,66	691 957,78	153
2.	Общая сумма выставленных требований в возмещение ущерба по недостачам и хищениям материальных ценностей, денежных средств, а также от порчи материальных ценностей			
3.	Дебиторская задолженность	177 072,86	78 975,76	44
3.1.	Дебиторская задолженность по доходам, полученным за счет средств бюджета г. Оренбурга			
3.2.	Дебиторская задолженность по авансам, выданным за счет средств, полученных из бюджета г. Оренбурга	158 977,32	5 399,43	3
3.3.	Дебиторская задолженность по доходам, полученным за счет приносящей доход деятельности	18 095,54	73 576,33	406
3.4.	Дебиторская задолженность по авансам, выданным за счет средств, полученных от приносящей доход деятельности			
3.5.	Изменение (увеличение, уменьшение дебиторской задолженности учреждения в разрезе поступлений (выплат), предусмотренных Планом финансово-хозяйственной деятельности Муниципального учреждения, относительно предыдущего отчетного года (в процентах), с указанием причин образования просроченной дебиторской задолженности, а также дебиторской задолженности, неральной к взысканию.			
4.	Кредиторская задолженность	277 307,28	262 940,31	94
4.1.	Кредиторская задолженность по расчетам за счет средств бюджета города Оренбурга	276 244,12	254 240,96	92
4.2.	Кредиторская задолженность по расчетам за счет доходов, полученных от приносящей доход деятельности	1 063,16	8 699,35	818

№ п/п	Наименование показателя	Год,		(гр.4 / гр.3) × 100, %
		предшествующий отчетному	Отчетный год	
1	2	3	4	5
4.3.	Изменение (увеличение, уменьшение кредиторской задолженности учреждения в разрезе поступлений (выплат), предусмотренных Планом финансово-хозяйственной деятельности муниципального учреждения, относительно предыдущего отчетного года (в процентах), с указанием причин образования просроченной кредиторской задолженности.			
5.	Суммы доходов, полученных учреждением от оказания платных услуг (выполнения работ)	1 006 943,26	566 860,24	56,30%
6.	Сведения об исполнении учреждением муниципального задания на оказание муниципальных услуг (выполнение работ) (для бюджетных и автономных учреждений, а также казенных учреждений, которым в соответствии с решением органа, осуществляющего функции и полномочия учредителя, сформировано муниципальное задание)	См. отчет об исп. мун. зад за 2019 г	См. отчет об исп. мун. зад за 2020 г	
7.	Показатели исполнения учреждением муниципального задания на оказание муниципальных услуг (выполнение работ) (для бюджетных и автономных учреждений, а также казенных учреждений, которым в соответствии с решением органа, осуществляющего функции и полномочия учредителя, сформировано муниципальное задание) сверх муниципального задания			
8.	Цены (тарифы) на платные услуги (работы), оказываемые потребителям	0,00	0,00	
9.	Средняя стоимость для потребителей по видам услуг (работ), всего	0,00	0,00	
	в том числе:			
9.1.	Платных услуг (работ)	0,00	0,00	
9.2.	Частично платных услуг (работ)	0,00	0,00	
10.	Общее количество потребителей, воспользовавшихся услугами (работами) учреждения, всего	141,00	136,00	96,45%
	в том числе:			
10.1.	платными услугами (работами)	0,00	0,00	
10.2.	частично платными услугами (работами)	0,00	0,00	

№ п/п	Наименование показателя	Год,		(гр.4 / гр.3) × 100, %
		предшествующий отчетному	Отчетный год	
1	2	3	4	5
10.3.	Бесплатными услугами (работами)	141,00	136,00	96,45%
11.	Количество жалоб потребителей в том числе:	0,00		
11.1.	по которым в итоге принятых мер достигнуты положительные результаты	0,00		
<b>Для бюджетных и автономных учреждений дополнительно:</b>				
12.	Объем финансового обеспечения задания органа, осуществляющего функцию и полномочия учреждения	10 544 569,28	10 514 822,48	99,72%
13.	Объем финансового обеспечения развития учреждения в рамках программ, утвержденных в установленном порядке	10 587 796,28	11 186 611,48	105,66%
14.	Объем финансового обеспечения деятельности, связанной с выполнением работ или оказанием услуг, в соответствии с обязательствами перед страховщиком по обязательному социальному страхованию			
15.	Общие суммы прибыли учреждения после налогообложения в отчетном периоде, образовавшейся в связи с оказанием автономным учреждением частично платных и полностью платных услуг (работ)	0,00	0,00	
16.	Суммы кассовых и плановых поступлений (с учетом возвратов) в разрезе поступлений, предусмотренных Планом, всего	<b>11 594 891,28</b>	<b>12 409 598,98</b>	107,03%
	в том числе:			
16.1.	Субсидии на выполнение муниципального задания	10 544 569,28	10 514 822,48	99,72%
16.2.	Целевые субсидии	43 227,00	681 779,00	1577,21%
16.3.	Бюджетные инвестиции			
16.4.	Поступления от оказания муниципальным бюджетным учреждением услуг (выполнения работ), предоставление которых для физических и юридических лиц осуществляется на платной основе, всего			
	в том числе:			
16.4.1.	Услуга № 1			
16.4.2.	Услуга № 2			
16.5.	Поступления от иной приносящей доход деятельности (услуг и работ, не предусмотренных муниципальным заданием), всего	1 007 095,00	1 212 997,50	120,45%

№ п/п	Наименование показателя	Год,		(гр.4 / гр.3) × 100, %
		предшествующий отчетному	Отчетный год	
1	2	3	4	5
17.	Суммы кассовых и плановых выплат (с учетом восстановленных кассовых выплат) в разрезе выплат, предусмотренных Планом, всего	11 592 705,95	11 809 754,49	101,87%
17.1.	в том числе:			
	Оплата труда и начисления на выплаты по оплате труда	8 225 707,87	8 820 359,75	107,23%
	из них:			
17.1.1.	Заработная плата	6 191 996,86	6 826 308,84	110,24%
17.1.2.	Прочие выплаты	12 139,33	17 412,62	143,44%
17.1.3.	Начисления на выплаты по оплате труда	2 021 571,68	1 976 638,29	97,78%
17.2.	Оплата работ, услуг, всего	3 162 805,34	2 400 314,47	75,89%
	из них:			
17.2.1.	Услуги связи	19 659,89	21 327,60	108,48%
17.2.2.	Транспортные услуги			
17.2.3.	Коммунальные услуги	661 170,02	473 546,67	71,62%
17.2.4.	Арендная плата за пользование имуществом			
17.2.5.	Работы, услуги по содержанию имущества	82 480,26	368 841,34	447,19%
17.2.6.	Прочие работы, услуги	2 399 495,17	1 536 598,86	64,04%
17.3.	Безвозмездные перечисления организациям, всего	0,00	0,00	
	из них:	0,00	0,00	
17.3.1.	Безвозмездные перечисления государственным и муниципальным организациям	0,00	0,00	
17.3.2.	Безвозмездные перечисления организациям, за исключением государственных и муниципальных организаций	0,00	0,00	
17.4.	Социальное обеспечение, всего	0,00	0,00	
	из них:	0,00	0,00	
17.4.1.	Пособия по социальной помощи населению	0,00	0,00	
17.4.2.	Прочие расходы	0,00	0,00	
17.5.	Поступление нефинансовых активов, всего	194 046,00	500 232,00	257,79%
	из них:			
17.5.1.	Увеличение стоимости основных средств	58 049,00	398 679,00	686,80%
17.5.2.	Увеличение стоимости материальных запасов	135 997,00	101 553,00	74,67%
17.6.	Прочие расходы	10 146,74	88 848,27	875,63%
<b>Для казенных учреждений дополнительно:</b>				
18.	Показатели кассового исполнения бюджетной сметы учреждения	0,00	0,00	
19.	Показатели доведенных учреждению лимитов бюджетных обязательств	0,00	0,00	

Раздел 3. Использование имущества, закрепленного за учреждением

№ п/п	Наименование показателя	1 январь отчетного года		31 декабря отчетного года	
		1	2	3	4
1.	Общая балансовая (остаточная) стоимость недвижимого имущества, находящегося у учреждения на праве оперативного управления				
2.	Общая балансовая (остаточная) стоимость недвижимого имущества, находящегося у учреждения на праве оперативного управления и переданного в аренду			450 686,66	441 737,54
3.	Общая балансовая (остаточная) стоимость недвижимого имущества, находящегося у учреждения на праве оперативного управления и переданного в безвозмездное пользование			0,00	
4.	Общая балансовая (остаточная) стоимость движимого имущества, находящегося у учреждения на праве оперативного управления			0,00	250 220,24
5.	Общая балансовая (остаточная) стоимость движимого имущества, находящегося у учреждения на праве оперативного управления и переданного в аренду			0,00	
6.	Общая балансовая (остаточная) стоимость движимого имущества, находящегося у учреждения на праве оперативного управления и переданного в безвозмездное пользование			0,00	
7.	Общая площадь объектов недвижимого имущества, находящегося у учреждения на праве оперативного управления			735,30	735,30
8.	Общая площадь объектов недвижимого имущества, находящегося у учреждения на праве оперативного управления и переданного в аренду			0,00	
9.	Общая площадь объектов недвижимого имущества, находящегося у учреждения на праве оперативного управления и переданного в безвозмездное пользование			0,00	
10.	Количество объектов недвижимого имущества, находящегося у учреждения на праве оперативного управления			2,00	2,00
11.	Объем средств, полученных в отчетном году от распоряжения в установленном порядке имуществом, находящимся у учреждения на праве оперативного управления			58 949,00	398 679,00
<b>Для бюджетных учреждений дополнительно:</b>					
12.	Общая балансовая (остаточная) стоимость недвижимого имущества, списанного учреждением в отчетном периоде			0,00	
13.	Общая балансовая (остаточная) стоимость недвижимого имущества, приобретенного учреждением в отчетном году за счет средств, выделенных учреждению на указанные цели			0,00	


№ п/п	Наименование показателя	1 января		31 декабря	
		отчетного года	3	отчетного года	4
14.	Общая балансовая (остаточная) стоимость недвижимого имущества, приобретенного учреждением в отчетном году за счет доходов, полученных от платных услуг и иной приносящей доход деятельности		0,00		
15.	Общая балансовая (остаточная) стоимость особо ценного движимого имущества, находящегося у учреждения на праве оперативного управления		0,00		
16.	Общая балансовая (остаточная) стоимость особо ценного движимого имущества, приобретенного учреждением в отчетном году за счет средств, выделенных учреждению на указанные цели		0,00		
17.	Общая балансовая (остаточная) стоимость особо ценного движимого имущества, приобретенного учреждением в отчетном году за счет доходов, полученных от платных услуг и иной приносящей доход деятельности		0,00		
18.	Общая балансовая (остаточная) стоимость особо ценного движимого имущества, списанного учреждением в отчетном году		0,00		
<b>Для автономных учреждений дополнительно</b>					
19.	Общая балансовая стоимость имущества автономного учреждения, в том числе балансовая стоимость закрепленного за автономным учреждением имущества с выделением стоимости недвижимого имущества и особо ценного движимого имущества		2 054 735,14		2 398 633,14
20.	Количество объектов недвижимого имущества, находящегося у учреждения на праве оперативного управления		2		2,00
21.	Общая площадь объектов недвижимого имущества, закрепленного за автономным учреждением		735,3		735,30


Начальник-главный бухгалтер МКУ по ОФХДЮУ


Исполнитель

Исполнитель

« 01 » февраля 2021 г.

 (подпись)  
**А.В. Озерова**  
 (расшифровка подписи)

 (подпись)  
**Унгарбаева Э.М.**  
 (расшифровка подписи)

 (подпись)  
**В.Г. Черноволентко**  
 (расшифровка подписи)